

Sprawozdanie z działalności w zakresie zapewnienia jakości kształcenia na W8 w r.a. 2017/2018

Wydział Informatyki i Zarządzania
Politechniki Wrocławskiej

Radostaw Ryńca



HR EXCELLENCE IN RESEARCH



Politechnika Wrocławska

Plan sprawozdania

- Zebrania Wydziałowej Komisji ds. Oceny i Zapewnienia Jakości Kształcenia w r.a. 2017/2018
- Wyniki hospitacji wykonanych w r.a. 2017/2018
- Wyniki ankietyzacji JSOS w r.a. 2017/2018
- Wyniki ankietyzacji na kierunku Informatyka i Zarządzanie

Zebrania Wydziałowej Komisji ds. Oceny i Zapewnienia Jakości Kształcenia w r.a. 2017/2018

- W roku akademickim 2017/2018 odbyły się 3 posiedzenia WKOZJK:
 - Opracowanie i zatwierdzenie nowych druków opinii/recenzji, które zostały wdrożone w roku akademickim 2018/2019,
 - Opracowanie wymagań stawianych pracom dyplomowym oraz kryteriów oceny pracy dyplomowej,
 - Kontynuacja prac nad kwestionariuszem ankiety dotyczącym pomiaru satysfakcji studentów,
 - Opracowanie raportu z badania dot. ewaluacji studentów
 - Opracowanie harmonogramu dotyczącego kolejnych badań dot. ewaluacji studentów.

Wyniki hospitacji wykonanych w r.a. 2017/2018

	RAZEM 17/18		Semestr zimowy 17/18		Semestr letni 17/18	
	Plan	Wykonanie	Plan	Wykonanie	Plan	Wykonanie
Kierunek:						
ZZZ+IZ	65	61	37	35	28	26
INF+INS	62	61	32	32	30	29
RAZEM	127	122	69	67	58	55

Wnioski z hospitacji zajęć wykonanych w r.a. 2017/2018

- zajęcia rozpoczynały się **punktualnie**,
- **sale dydaktyczne są przystosowane** do prowadzenia zajęć,
- treść zajęć jest zgodna z programem przedmiotu i założonymi efektami kształcenia,
- ocenia się **wysoko adekwatność wyboru przykładów – pod względem treści –** do omawianych problemów/zagadnień/zadań,
- ocenia się **wysoko stopień zaangażowania pracowników** oraz stopień omówienia prezentowanych zagadnień,
- **wysoka ocena kompetencji prowadzących** pod kątem przygotowania do zajęć oraz sposobu komunikacji,
- prowadzących cechuje **duże umiejętności przekazywania wiedzy** (zwięzłość przekazu, jakość narracji, zdolność nawiązywania kontaktu ze studentami).

Wyniki hospitacji wykonanych w r.a. 2017/2018

- Na podstawie analizy hospitacji zajęć:
 - 63% pracowników uzyskało ocenę wyróżniającą,
 - 28% dobrą,
 - 5% dostateczną,
 - nikt nie otrzymał oceny niedostatecznej.

Wyniki ankietyzacji JSOS w r.a. 2017/2018

1. Zajęcia odbywały się zgodnie z rozkładem zajęć

Liczba odp.: A: 17734 B: 1307 C: 354 D: 388

Średnia ważona: 4,84



- A – zgadzam się;
- B – częściowo zgadzam się;
- C – częściowo nie zgadzam się;
- D – nie zgadzam się;

Wyniki ankietyzacji JSOS w r.a. 2017/2018

2. Materiały dydaktyczne wspomagające zajęcia były dostępne

Liczba odp.: A: 13823 B: 2619 C: 1486 D: 1376

Średnia ważona: 4,5



- A – zgadzam się;
- B – częściowo zgadzam się;
- C – częściowo nie zgadzam się;
- D – nie zgadzam się;

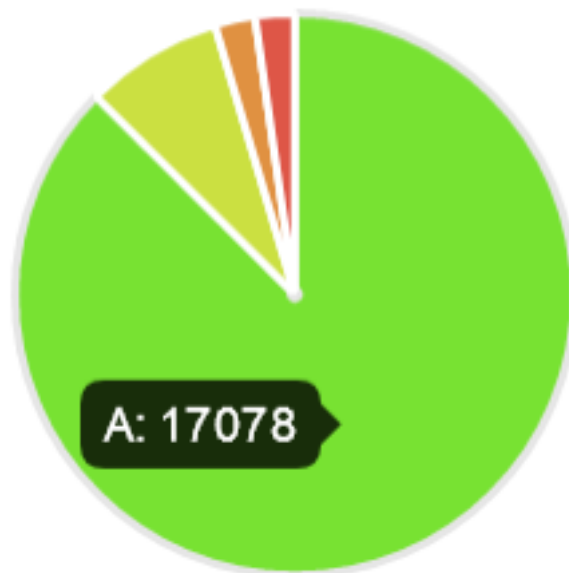
Wyniki ankietyzacji JSOS w r.a. 2017/2018

3. Liczebność grupy studenckiej była odpowiednia

Liczba odp.: A: 17078 B: 1555 C: 455 D: 446

Średnia ważona: 4,81

A B C D



- A – zgadzam się;
- B – częściowo zgadzam się;
- C – częściowo nie zgadzam się;
- D – nie zgadzam się;

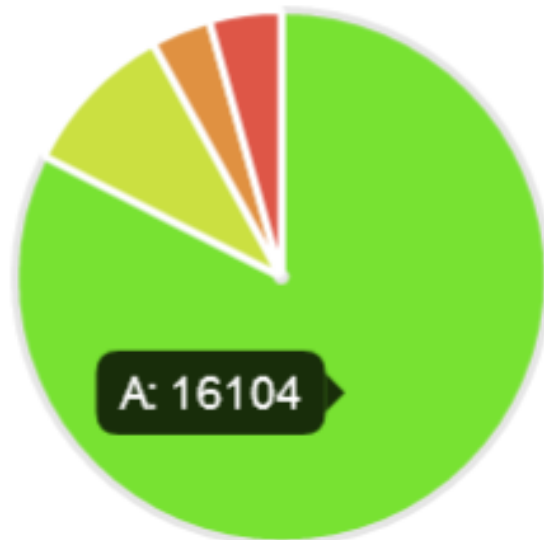
Wyniki ankietyzacji JSOS w r.a. 2017/2018

4. Pomieszczenia dydaktyczne, w których odbywały się zajęcia, były odpowiednio wyposażone

Liczba odp.: A: 16104 B: 1854 C: 709 D: 857

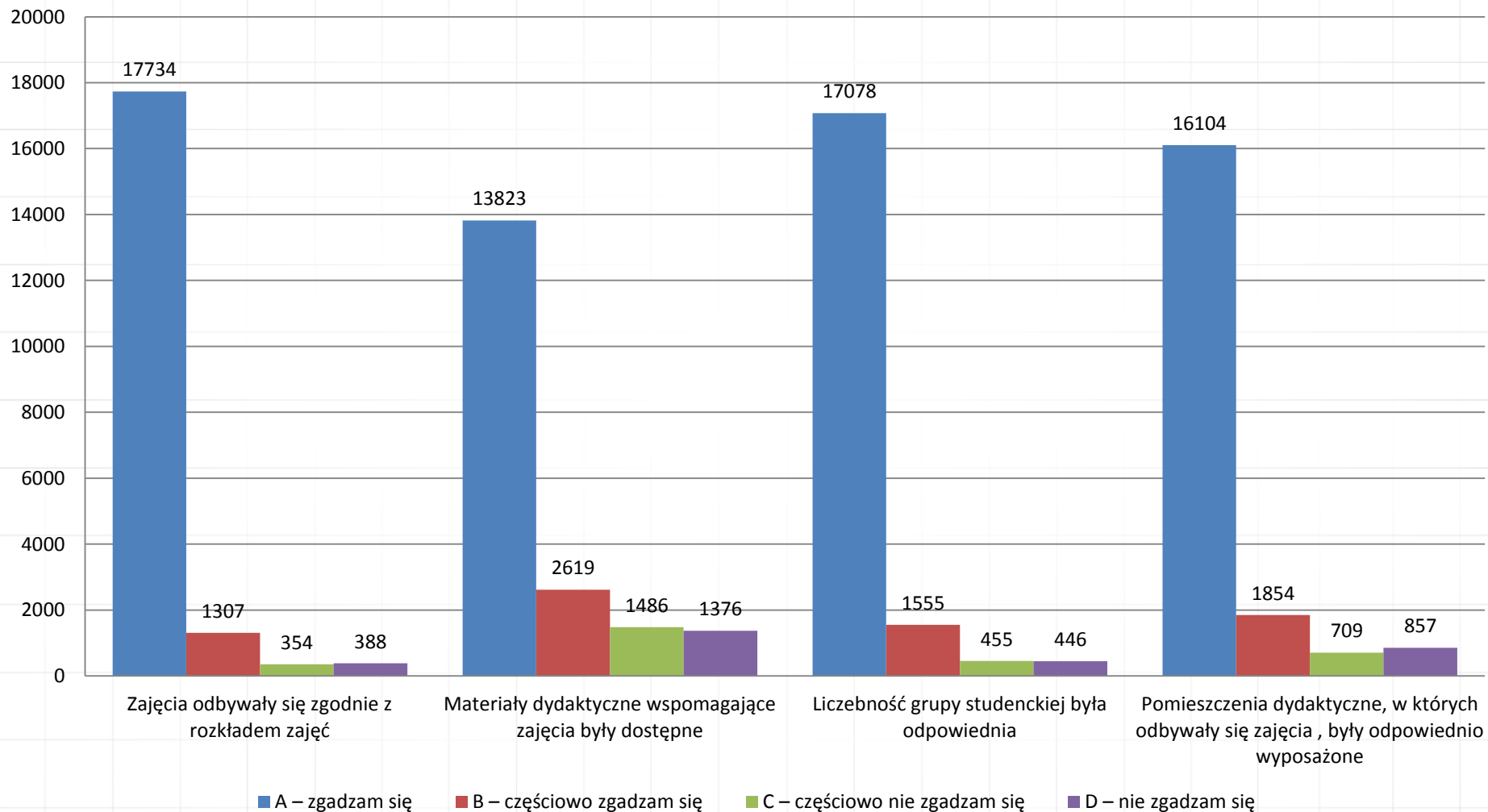
Średnia ważona: 4,7

A B C D



- A – zgadzam się;
- B – częściowo zgadzam się;
- C – częściowo nie zgadzam się;
- D – nie zgadzam się;

Wyniki ankietyzacji JSOS w r.a. 2017/2018

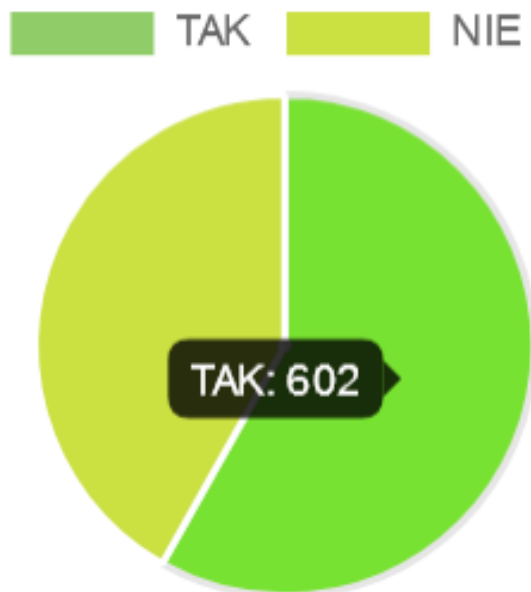


Wyniki ankietyzacji JSOS w r.a. 2017/2018

1. Wcześniej zrealizowane przedmioty dały przygotowanie do uczestnictwa w tych zajęciach (nie dotyczy studentów I semestru)

Liczba odp.: TAK: 602 NIE: 433

Średnia ważona: 4,58

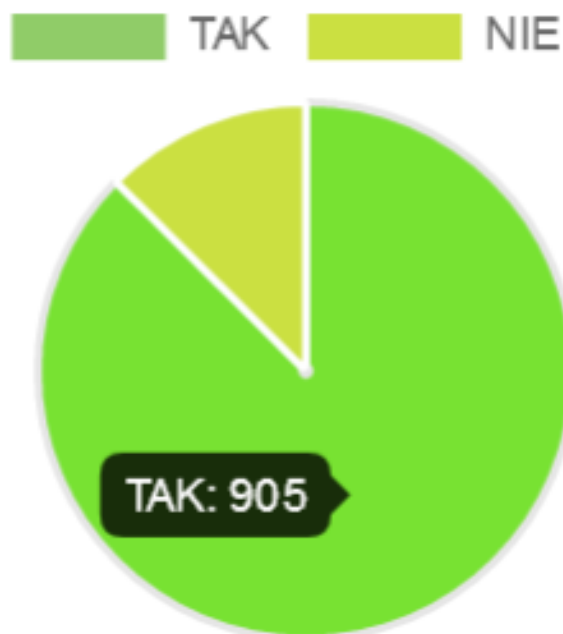


Wyniki ankietyzacji JSOS w r.a. 2017/2018

2. Zajęcia umożliwiły zdobycie nowych kompetencji
(wiedzy/umiejętności)

Liczba odp.: TAK: 905 NIE: 130

Średnia ważona: 4,87



Ankietyzacja na kierunku Informatyka i Zarządzanie - -druga edycja październik 2018

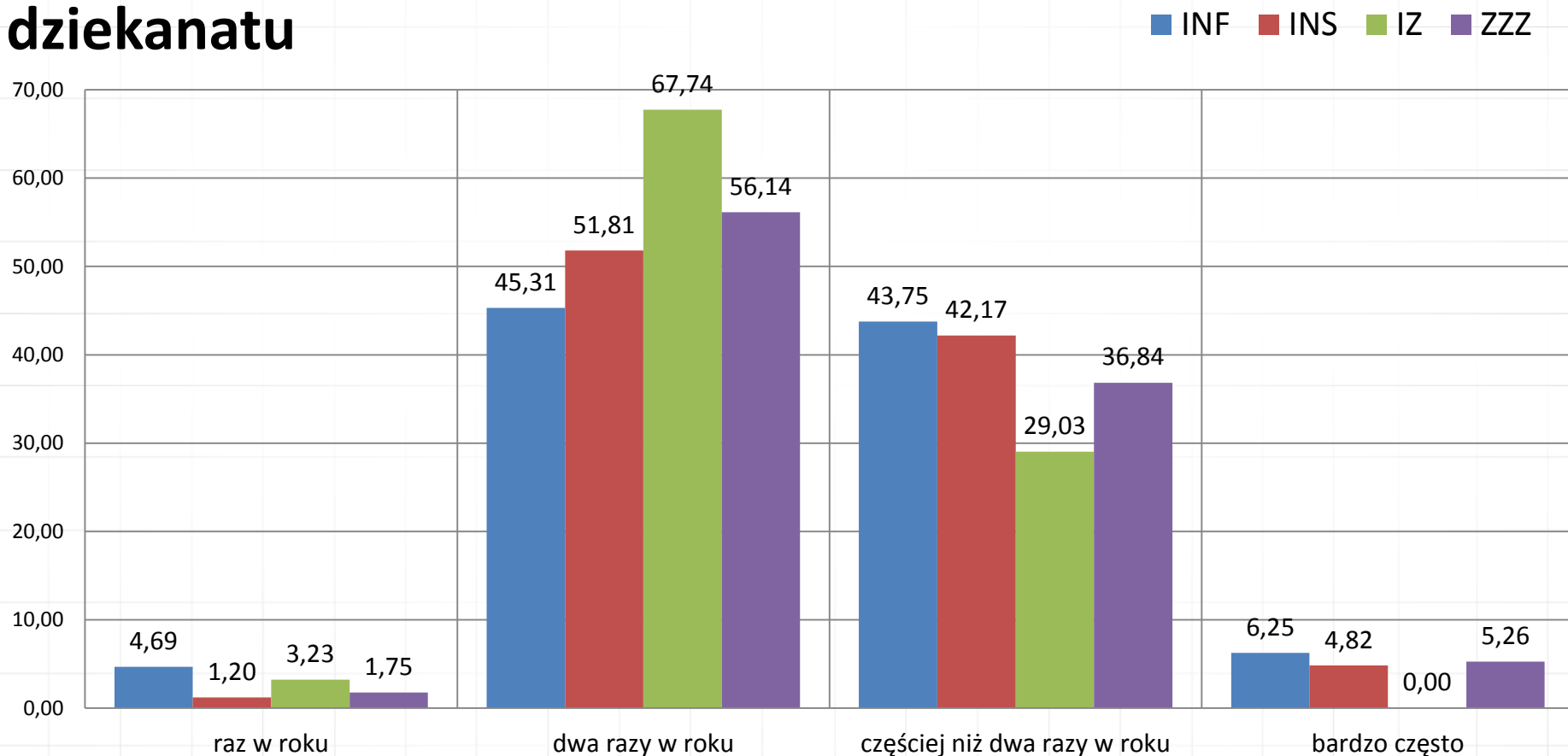
- W badaniu wzięło udział 299 osób (126 kobiet, 173 mężczyzn)

Rozkład udziału osób na poszczególnych kierunkach:

- Kierunek Informatyka - 128 osób,
- Kierunek Inżynieria systemów – 83 osoby,
- Kierunek Inżynieria zarządzania – 31 osób,
- Kierunek Zarządzanie – 57 osób.

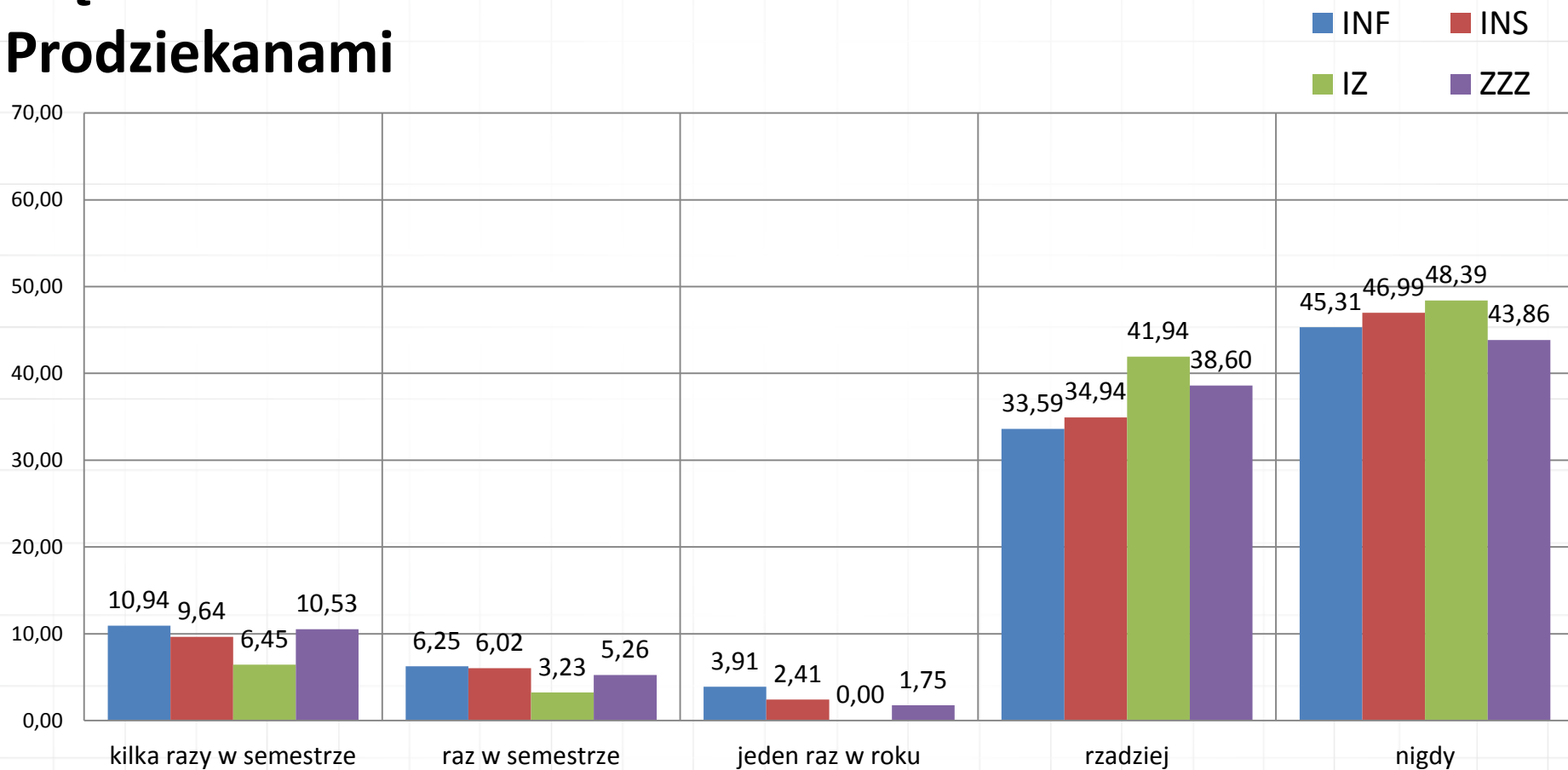
Ankietyzacja na kierunku Informatyka i Zarządzanie na druga edycja październik 2018

Częstotliwość kontaktu z pracownikami dziekanatu



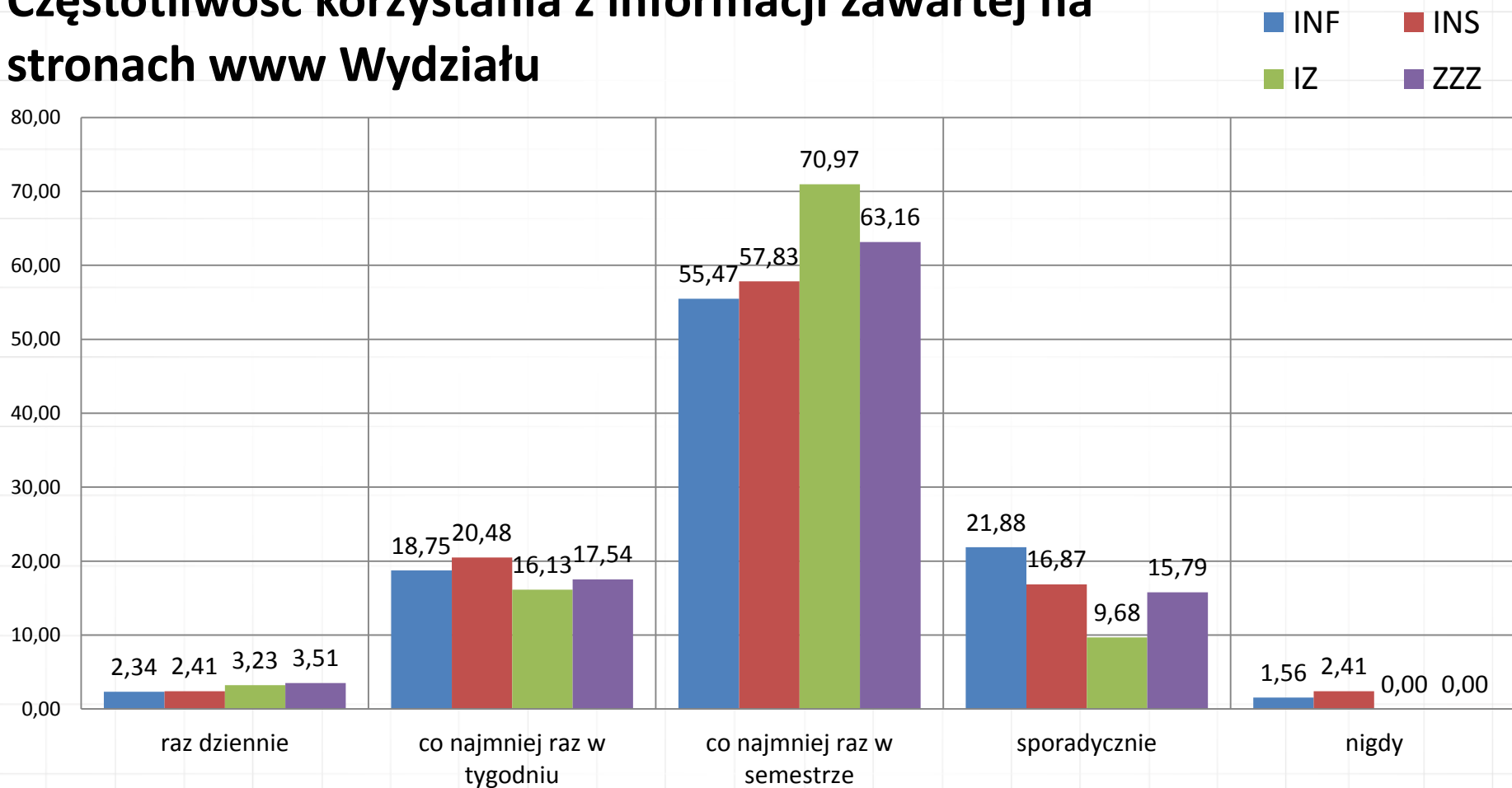
Ankietyzacja na kierunku Informatyka i Zarządzanie na druga edycja październik 2018

Częstotliwość kontaktu z Dziekanem lub Prodziekanami



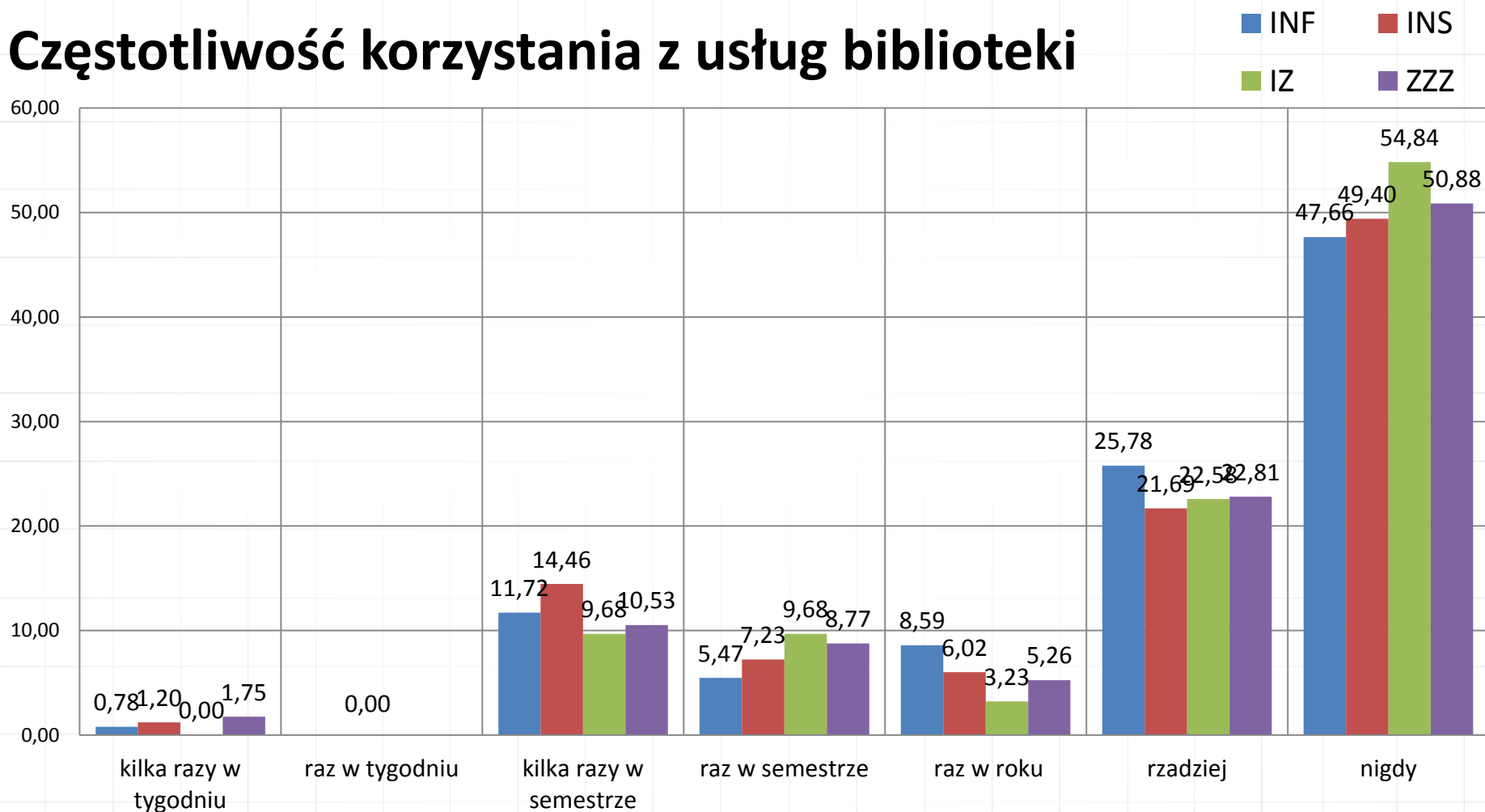
Ankietyzacja na kierunku Informatyka i Zarządzanie na druga edycja październik 2018

Częstotliwość korzystania z informacji zawartej na stronach www Wydziału



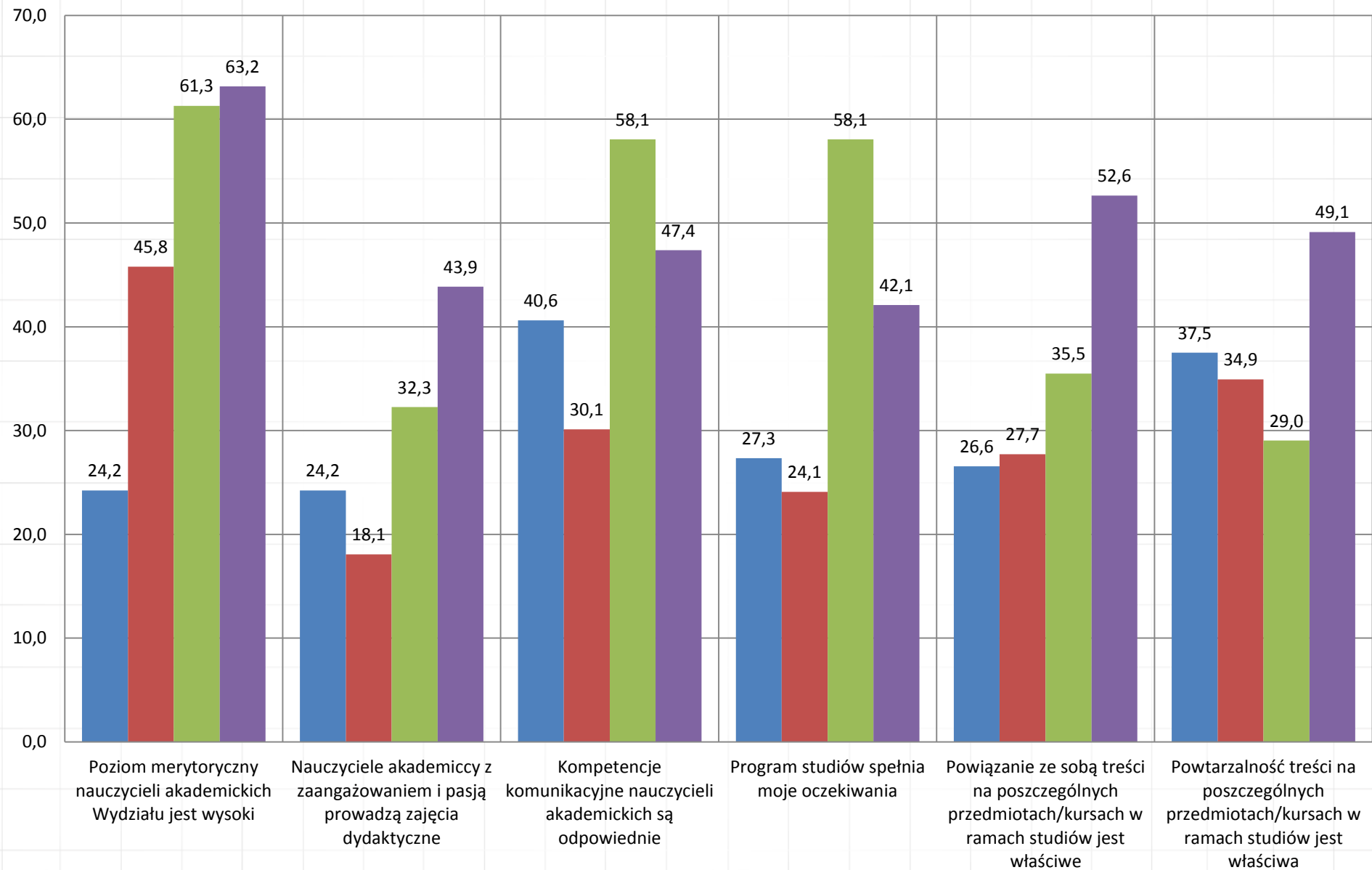
Ankietyzacja na kierunku Informatyka i Zarządzanie na druga edycja październik 2018

Częstotliwość korzystania z usług biblioteki



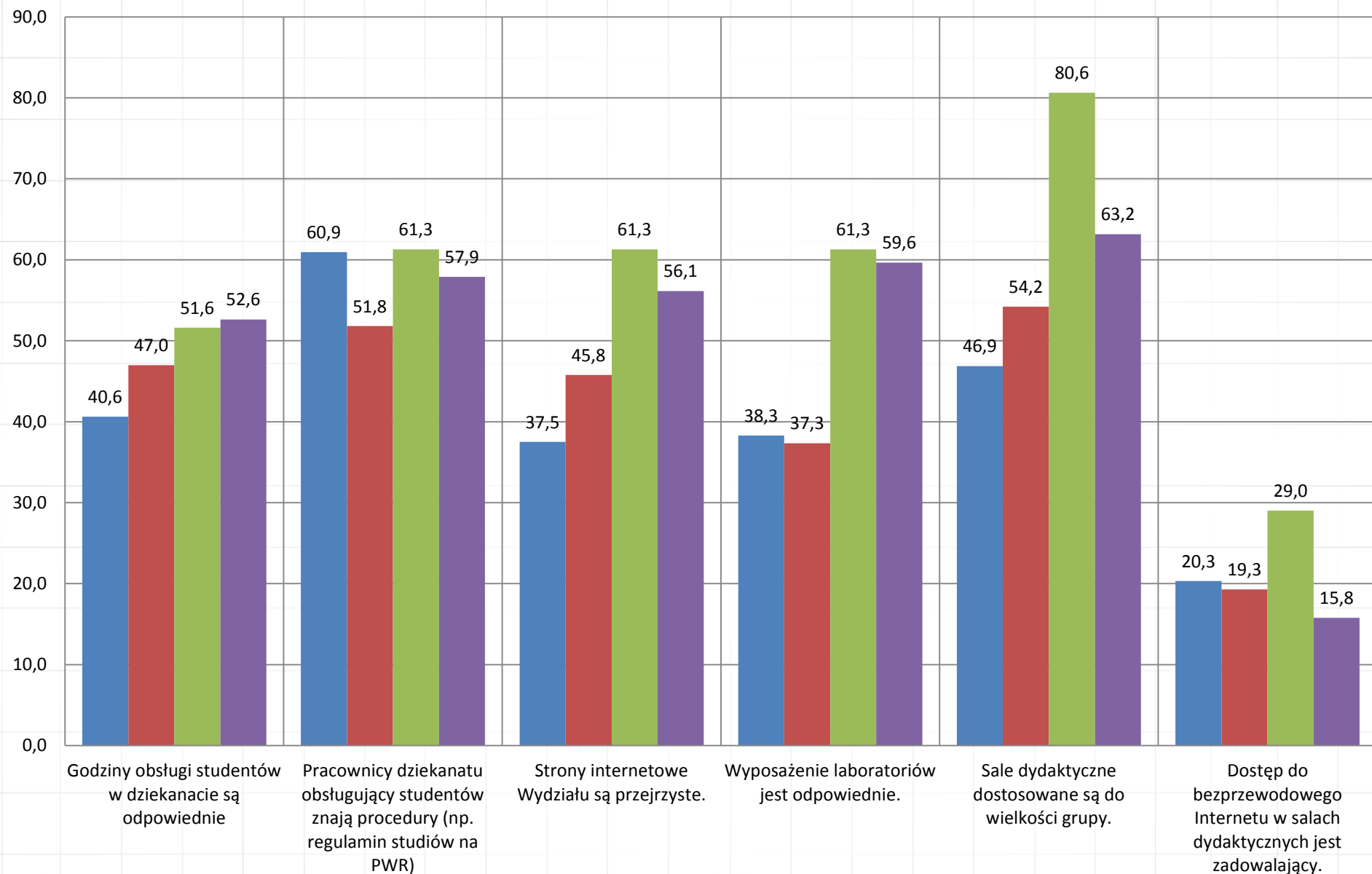
Kadra naukowo-dydaktyczna

INF INS IZ ZZZ



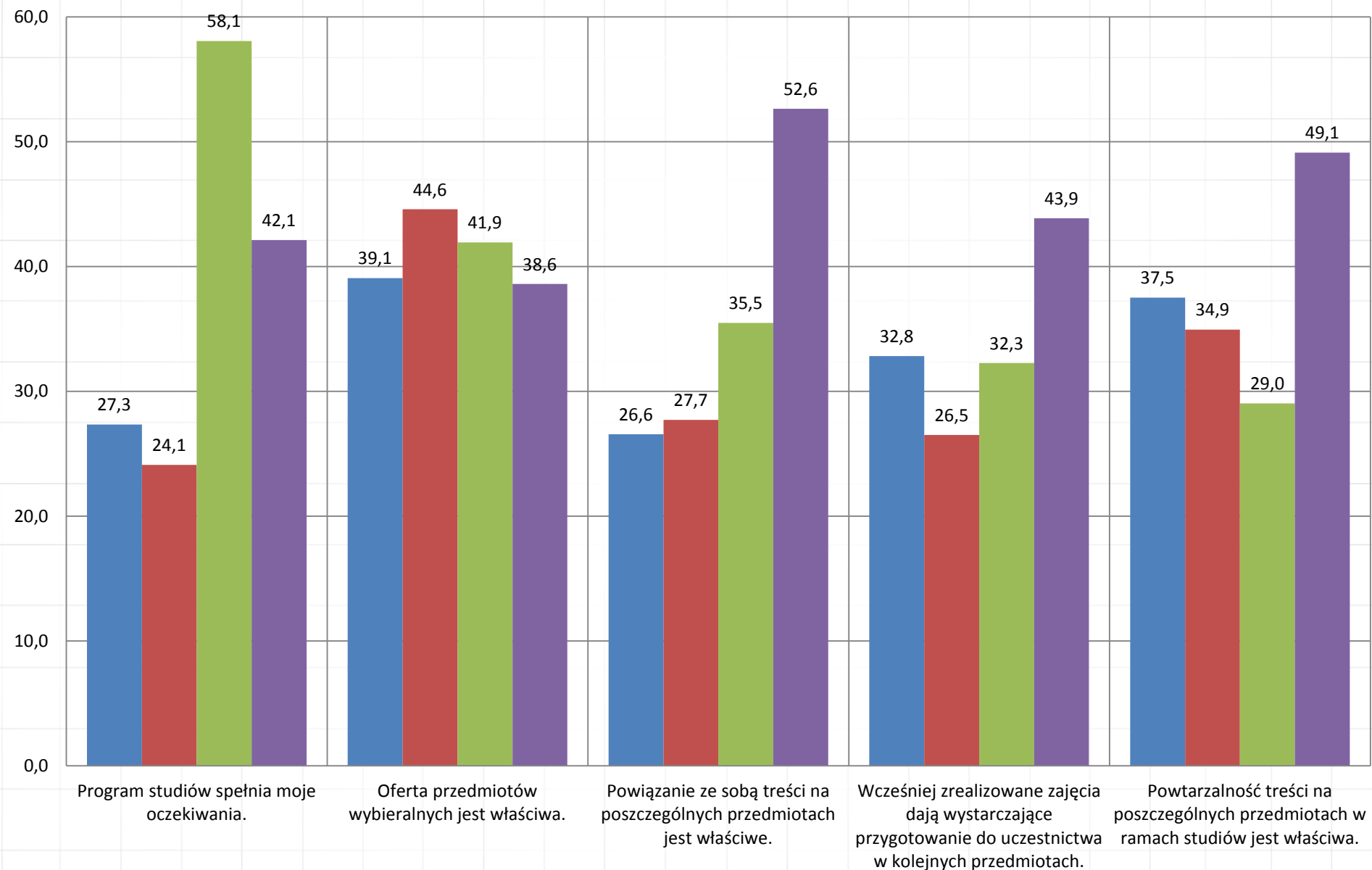
Warunki studiowania

INF INS IZ ZZZ



Usługa dydaktyczna

INF INS IZ ZZZ



Ankieta absolwenta - ZW 54/2018

Ankieta

1. Na ile zgadza się Pani/Pan z następującymi stwierdzeniami? (Ocena 1 - Zdecydowanie nie, Ocena 5 - Zdecydowanie tak) *

	1	2	3	4	5
Polecę ukończony przez siebie kierunek studiów znajomym bądź rodzinie	<input type="radio"/>	<input type="radio"/>	<input type="radio"/>	<input type="radio"/>	<input type="radio"/>
Studia spełniły moje oczekiwania	<input type="radio"/>	<input type="radio"/>	<input type="radio"/>	<input type="radio"/>	<input type="radio"/>
Studia przygotowały mnie do pracy	<input type="radio"/>	<input type="radio"/>	<input type="radio"/>	<input type="radio"/>	<input type="radio"/>

2. Proszę ocenić stopień zadowolenia z poniższych elementów. (Ocena 1- Bardzo niezadowolona/y, Ocena 5- Bardzo zadowolona/y) *

	1	2	3	4	5
Program studiów	<input type="radio"/>	<input type="radio"/>	<input type="radio"/>	<input type="radio"/>	<input type="radio"/>
Jakość prowadzonych zajęć	<input type="radio"/>	<input type="radio"/>	<input type="radio"/>	<input type="radio"/>	<input type="radio"/>
Dostosowanie oferty kształcenia do potrzeb rynku	<input type="radio"/>	<input type="radio"/>	<input type="radio"/>	<input type="radio"/>	<input type="radio"/>
Wiązanie przekazywanej wiedzy teoretycznej z praktycznym jej wykorzystaniem	<input type="radio"/>	<input type="radio"/>	<input type="radio"/>	<input type="radio"/>	<input type="radio"/>
Dobór przedmiotów obowiązkowych	<input type="radio"/>	<input type="radio"/>	<input type="radio"/>	<input type="radio"/>	<input type="radio"/>
Oferta kursów wybieralnych	<input type="radio"/>	<input type="radio"/>	<input type="radio"/>	<input type="radio"/>	<input type="radio"/>

- Ankieta absolwenta została wprowadzona po zatwierdzeniu przez WKZOJK.
- Od lipca 2019 roku zostało już wypełnionych ponad 100 ankiet.

Ankieta absolwenta - ZW 54/2018

3. Czy patrząc z perspektywy czasu wybrałby Pan/Pani ponownie ten sam kierunek studiów. *

- Tak
 Nie

Metryczka

Płeć * kobieta
 mężczyzna

Rok ukończenia studiów: *

Kierunek studiów: *

Rodzaj ukończonych studiów: *

Tryb studiów: *

Wyślij

Dziękuję za uwagę.