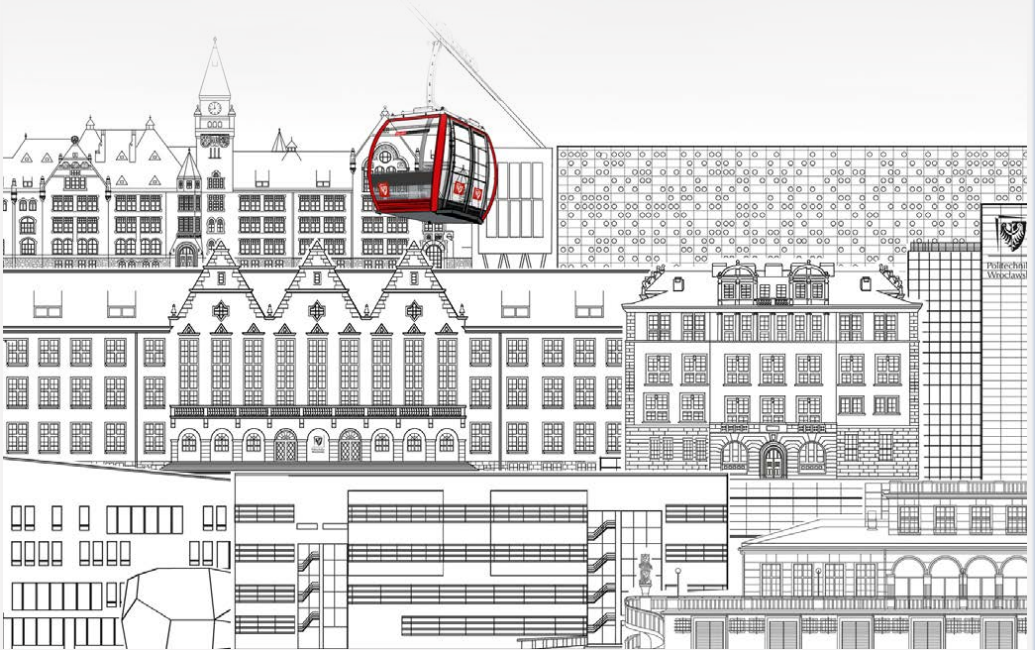




Politechnika
Wroclawska



WITAMY

Przewodnik
dla osób nowo zatrudnionych



I. PODSTAWOWE INFORMACJE

1. Misja uczelni: „Współtworzymy kompetentną przyszłość”

Politechnika Wrocławska jest uczelnią techniczną oraz uniwersytecką instytucją badawczą. Nauczanie studentów ma na celu nie tylko przekazanie im rzetelnej wiedzy, ale także kształtowanie twórczego i krytycznego myślenia. Uczelnia realizuje swą misję przede wszystkim poprzez: najwyższe standardy w badaniach naukowych, umiędzynarodowienie oraz wysoką jakość kształcenia dostosowanego do wymogów rynku. Politechnika Wrocławska jako wspólnota akademicka jest otwarta, pielęgnuje wartości i tradycje uniwersyteckie, wszechstronną, partnerską współpracę z innymi uczelniami, a także partnerami zewnętrznymi.

Dziś należy do największych i najlepszych politechnik w kraju - na **13** wydziałach i **3** filiach, pod kierunkiem **2 tys.** nauczycieli akademickich, kształci się ponad **23 tys.** studentów.


Link: <https://pwr.edu.pl/uczelnia/informacje-ogolne>




2. Władze uczelni




JM REKTOR
prof. dr hab. inż.
Arkadiusz Wójs




**PROREKTOR DS. ORGANIZACJI
I ROZWOJU UCZELNI**
prof. dr hab. inż.
Tomasz Nowakowski



PROREKTOR DS. KSZTAŁCENIA
prof. dr hab. inż.
Kamil Staniec



PROREKTOR DS. WSPÓŁPRACY
prof. dr hab. inż. Dariusz Łydzba



PROREKTOR DS. NAUKI
prof. dr hab. inż. Andrzej Ożyhar



PROREKTOR DS. STUDENCKICH
dr inż. Piotr Górski



3. Statut uczelni

Statut jest aktem prawnym, który wraz z wydanymi na jego podstawie regulaminami określa zadania, strukturę organizacyjną oraz zasady funkcjonowania Politechniki Wrocławskiej.

Dokument dostępny jest na stronie:

http://intranet.pwr.edu.pl/doc/View.aspx?doc=PO_40_2021

W Intranecie znajdują się wszystkie dokumenty określające aktualne zasady i regulacje obowiązujące na uczelni.

4. Mapy kampusów

Interaktywna mapa kampusu znajduje się pod linkiem:

<http://pwr.edu.pl/uczelnia/mapa-kampusu>

Wirtualne zwiedzanie uczelni jest możliwe pod linkiem:

<https://pwr.edu.pl/uczelnia/wirtualny-spacer>





II. Z PORADNIKA PRACOWNIKA

1. Regulamin pracy

Regulamin pracy ustala wewnętrzny porządek na Politechnice Wrocławskiej oraz określa prawa i obowiązki zarówno pracownika jak i pracodawcy związane z procesem pracy.

Regulamin pracy obowiązuje wszystkich pracowników Politechniki Wrocławskiej.

Na co należy zwrócić szczególną uwagę czytając Regulamin pracy?

- organizację pracy, warunki przebywania na terenie zakładu pracy w czasie pracy i po jej zakończeniu,
- systemy i rozkłady czasu pracy oraz przyjęte okresy rozliczeniowe czasu pracy,
- termin i częstotliwość wypłaty wynagrodzenia,
- obowiązki dotyczące bezpieczeństwa i higieny pracy oraz ochrony przeciwpożarowej, w tym także sposób informowania pracowników, o ryzyku zawodowym, które wiąże się z wykonywaną pracą,
- sposób potwierdzania przez pracowników przybycia i obecności w pracy oraz usprawiedliwiania nieobecności w pracy.

Regulamin pracy, wraz ze zmianami, dostępny jest na stronie:

http://intranet.pwr.edu.pl/doc/View.aspx?doc=ZW_40_2022



2. Perspektywy rozwoju

W **Studium Języków Obcych** (<https://sjo.pwr.edu.pl/>), można uczyć się języków obcych na preferencyjnych warunkach oraz przygotować do egzaminów certyfikowanych.

Szkolenia – pracownicy Politechniki Wrocławskiej mają możliwość kreowania swojego rozwoju zawodowego poprzez udział w szkoleniach podnoszących kwalifikacje i poszarzających wiedzę. Ponadto każdy pracownik może ubiegać się o dofinansowanie do studiów w wysokości do 50% ich kosztów. Szczegóły znajdują się pod linkiem:

https://intranet.pwr.edu.pl/doc/View.aspx?doc=ZW_50_2021

Dodatkowe informacje można uzyskać w **Sekcji Rekrutacji, Szkoleń i Spraw Socjalnych** w pokoju 106a, bud. A-1, tel. 71 320 46 70, 71 320 20 36.

Obecnie na uczelni jest prowadzony **Zintegrowany Program Rozwoju Politechniki Wrocławskiej** (<https://zpr.pwr.edu.pl/>) w ramach którego organizowane są liczne szkolenia.

W **Studium Wychowania Fizycznego i Sportu** można zapisać się grupowe zajęcia sportowe. Więcej szczegółów znajduje się pod linkiem:

<http://swfis.pwr.edu.pl/>



3. Europejska Karta Naukowca

Na Politechnice Wrocławskiej wiemy, jak ważne jest stworzenie przyjaznego i stymulującego środowiska badań naukowych oraz zapewnienie naukowcom stabilnych warunków pracy i rozwoju zawodowego. Aby wzmocnić konkurencyjność naszej Uczelni i zapewnić, w jeszcze większym stopniu, odpowiednią przestrzeń do rozwoju nauki, Politechnika Wrocławska podpisała deklarację poparcia dla zasad i zaleceń przyjętych w Europejskiej Karcie Naukowca i Kodeksie Postępowania przy rekrutacji pracowników naukowych. W czerwcu 2016 r. Komisja Europejska przyznała Politechnice Wrocławskiej prestiżowe logo „HR Excellence in Research”.

Link do dedykowanej strony internetowej:

<https://pwr.edu.pl/uczelnia/europejska-karta-naukowca>





4. Wspieranie osób z niepełnosprawnościami

Politechnika Wrocławska wdrażając ideę uczelni „bez barier”, otwartej i przyjaznej osobom z niepełnosprawnościami utworzyła Dział Dostępności i Wsparcia Osób z Niepełnosprawnościami, który może Cię wesprzeć w sferze psychologicznej a także informacyjnej o Twoich prawach związanych z posiadaniem orzeczenia o niepełnosprawności w pracy (czas pracy, przerwy, dodatkowy urlop) a także w życiu prywatnym lub jeśli potrzebujesz uzyskać dostęp do technologii asystujących.

Szczegółowe informacje znajdują się pod adresem:

<https://ddo.pwr.edu.pl/>

Budynek C-13, p. 1.09, tel.: 71 320 43 20,

[e-mail: pomoc.n@pwr.edu.pl](mailto:pomoc.n@pwr.edu.pl)

W ramach konkursu „Uczelnia dostępna” realizujemy projekt zatytułowany „Politechnika Nowych Szans”, dzięki któremu możesz wziąć udział m.in.:

- w szkoleniach świadomościowych w zakresie funkcjonowania osób z niepełnosprawnościami, ograniczenia strachu przed nieznanym, umiejętnego zachowania w momencie pracy z osobami z niepełnosprawnościami,
- w warsztatach z zakresu pracy z osobami z różnymi rodzajami niepełnosprawności w procesie dydaktycznym,
- w warsztatach specjalistycznych dla kadry administracyjnej i pomocniczej.

Szczegółowe informacje i możliwość zgłoszenia się na szkolenia znajdują się pod adresem: <https://pns.pwr.edu.pl/>



5. Wsparcie psychologiczne i mediacyjne

Gdy znajdziesz się w trudnej sytuacji, potrzebujesz wsparcia psychologicznego, bądź rozwiązania spornej sytuacji możesz zwrócić się do Centrum Konsultacji Psychologicznych i Mediacji.

Szczegółowe informacje znajdują się pod adresem:

<https://ddo.pwr.edu.pl/dla-pracownikow/centrum-konsultacji-psychologicznych>

Kontakt:

Mateusz Kur,

e-mail: m.kur@tnm.org.pl, tel.: 516 005 583,

Aneta Zarzeczna,

e-mail: a.zarzeczna@tnm.org.pl, tel. 573 980 985.





6. Działania antydyskryminacyjne – Równa PWr

Na Politechnice rozumiemy, jak ważne są wszystkie osoby studiujące i pracujące. Choć jesteśmy różni, to jako ludzie wszyscy pozostajemy sobie równi i nikt z nas nie może być traktowany gorzej ze względu na przynależność do jakiejś grupy lub posiadane cechy. Dlatego też wprowadzony został „**Plan Równości dla Politechniki Wrocławskiej**”, którego głównym celem jest promowanie równości i różnorodności jako tych zasad, które umożliwiają wszystkim osobom pracującym i studiującym na uczelni dobrostan, rozwój i wykorzystanie swojego potencjału oraz pogłębiają ich niezależność myślenia i działania. Równocześnie zwiększają bezpieczeństwo i upodmiotowienie całego środowiska akademickiego i przeciwdziałają dyskryminacji.

Zapraszamy na naszą stronę:

<https://rowna.pwr.edu.pl/>

Plan Równości dla PWr na lata 2022- 2024 dostępny jest pod linkiem:

https://rowna.pwr.edu.pl/fcp/aGBUKOQtTKlQhbx08SlkAWgVeUTgtCg-g9ACFDC1dCVm8PVhQsRgNtRzkSCQ/191/public/docs/planrowno-scipwr_2021_.pdf

Procedura antydyskryminacyjna - jeśli jesteś świadkiem lub doświadczasz dyskryminacji:

<https://rowna.pwr.edu.pl/wsparcie/zglaszanie-problemow>



III. BENEFITY PRACOWNICZE

1. Zakładowy Fundusz Świadczeń Socjalnych

W ramach Zakładowego Funduszu Świadczeń Socjalnych (ZFŚS) funkcjonującego na Politechnice Wrocławskiej, pracownicy oraz inne osoby upoważnione mogą korzystać ze świadczeń:

- pomocy finansowej osobom znajdującym się w trudnej sytuacji życiowej, rodzinnej, materialnej i zdrowotnej,
- dofinansowania do wypoczynku,
- pożyczek mieszkaniowych,
- zapomóg losowych i bytowych,
- świadczeń z tytułu urodzenia dziecka,
- świadczeń z tytułu zgonu.

Osobami uprawnionymi do korzystania z Zakładowego Funduszu Świadczeń Socjalnych są wszyscy pracownicy Politechniki Wrocławskiej zatrudnieni w ramach stosunku pracy, także ci przebywający na urloпах: macierzyńskich, ojcowskich, wychowawczych, na poratowanie zdrowia, płatnych – naukowych oraz członkowie ich rodzin. Szczegółowe kwoty wszystkich dofinansowań są zależne od średniego przychodu przypadającego na jednego członka w rodzinie pracownika i dostępne są pod linkiem wraz z obowiązującym Regulaminem Zakładowego Funduszu Świadczeń Socjalnych:

<http://dso.pwr.edu.pl/SitePages/regulamin.aspx>

Wszystkie informacje w obszarze spraw socjalnych, Zakładowego Funduszu Świadczeń Socjalnych i zapomóg można uzyskać w Sekcji Rekrutacji, Szkoleń i Spraw Socjalnych, w pokoju 106, bud. A-1, tel. 71 320 25 61, 71 320 38 37.



2. Pracownicza Kasa Zapomogowo-Pożyczkowa

Udziela członkom pomocy finansowej w formie pożyczek oraz zapomóg bezzwrotnych. Wydzieloną agendą PKZP jest Fundusz Pomocy Koleżeńskiej (FPK), którego celem jest wypłata świadczeń w przypadkach losowych (przynależność do FPK jest niezależna od PKZP).

Szczegółowe informacje można uzyskać w pokoju 116, bud. A-1, tel. 71 320 39 57, bądź na stronie:

<https://pwr.edu.pl/pracownicy/sprawy-socialne/organizacje-pracownicze>

3. System ubezpieczeń grupowych

Grupowe ubezpieczenie na życie to kompleksowy program ubezpieczeniowy, który zabezpieczy Państwa i Państwa bliskich na wypadek nieoczekiwanych zdarzeń losowych takich jak pobyt w szpitalu, poważne zachorowanie czy śmierć. Zapewni wsparcie finansowe również w przypadku radosnych zdarzeń w Państwa życiu takich jak narodziny dziecka.

Program ubezpieczeń grupowych obejmuje trzy zakresy i jest dostępny dla pracowników Politechniki Wrocławskiej, ich małżonków i pełnoletnich dzieci.

Opłata miesięczna uzależniona jest od wybranego zakresu ubezpieczenia.

W celu zapisania się do grupowego ubezpieczenia prosimy kontaktować się z Sekcją Płac Działu Spraw Osobowych Politechniki Wrocławskiej pokój 113, bud. A-1, tel. 71 320 24 01. **Wszystkie informacje dotyczące ubezpieczeń grupowych dostępne na stronie:**

<https://pwr.edu.pl/pracownicy/strefa-pracownika/ubezpieczenia>



4. Pracownicze Plany Kapitałowe

Pracownicze Plany Kapitałowe to powszechny system oszczędzania dla pracowników realizowany przy współpracy z pracodawcami oraz państwem. Dzięki niemu pracownik może gromadzić dodatkowe środki na przyszłą emeryturę.

Wszystkie szczegóły dotyczące programu oraz niezbędne formularze są dostępne pod linkiem:

<https://pwr.edu.pl/pracownicy/pracownicze-plany-kapitalowe>

5. Elektroniczna Karta Pracownicza

W związku z obowiązującym na terenie uczelni Zintegrowanym Systemie Kontroli Dostępu i Bezpieczeństwa Fizycznego każdy nowy pracownik powinien złożyć wniosek o wydanie Elektronicznej Karty Pracowniczej. Dzięki niej będą Państwo mogli korzystać m.in.: z parkingu w budynku Strefy Kultury Studenckiej (C18 – Parking Wielopoziomowy), bezpłatnych przejazdów „Polinką” oraz logowania się do Zintegrowanego Systemu Informatycznego.

W celu uzyskania Elektronicznej Karty Pracowniczej (EKP) należy zalogować się kontem poczty elektronicznej Politechniki Wrocławskiej na stronie: <https://ekp.pwr.edu.pl>



IV. „WARTO WIEDZIEĆ...”

1. Intranet Politechniki Wrocławskiej

Wszystkie niezbędne informacje związane z funkcjonowaniem uczelni, dokumenty, formularze są dostępne w wewnętrznej sieci komputerowej.

Dostęp do Intranetu posiada każdy pracownik Politechniki Wrocławskiej.

2. Zasady komunikacji wewnętrznej

Każdy nowy pracownik otrzymuje swój indywidualny adres mailowy (z reguły to imię i nazwisko) w ramach Jednolitego Systemu Poczty Elektronicznej Politechniki Wrocławskiej.

3. TETA

Dostęp do systemu Teta zapewnia pracownikowi możliwość uzyskania informacji o swoich: urlopach i nieobecnościach, świadczeniach socjalnych, danych osobowych, zatrudnieniu i wynagrodzeniach. W celu uzyskania w/w uprawnień należy wejść na stronę <https://di.pwr.edu.pl/systemy/teta> zapoznać się z zasadami bezpieczeństwa oraz zalogować się (używając loginu i hasła do domeny PWr).



4. E-BIP, Telewizja STYK, Radio Luz

Średnio raz w tygodniu pracownicy otrzymują, na skrzynkę mailową, newsletter (E-BIP) z aktualnościami z życia uczelni i sprawami bieżącymi (<http://biuletyn.pwr.edu.pl/>).

O aktualnych wydarzeniach realizowanych na naszej uczelni, można przeczytać na stronie głównej Politechniki Wrocławskiej, w zakładce aktualności (<https://pwr.edu.pl/uczelnia/aktualnosci>), obejrzeć w telewizji studenckiej Styk (<https://styk.pwr.edu.pl/>) lub posłuchać w Radiu Luz (91,6 FM) (<http://radioluz.pwr.edu.pl/>).

Oficjalne profile uczelni znajdują się na portalach społecznościowych:



<https://www.facebook.com/politechnika>



https://www.instagram.com/politechnika_wroclawska/



https://twitter.com/PWr_Wroclaw



<https://www.youtube.com/user/pwrmojeklimaty>




<https://www.linkedin.com/school/politechnika-wroclawska/>

5. Bądź eko

Zgodnie z ideą zrównoważonego rozwoju i ochrony klimatu korzystaj z Przewodnika dla nowo zatrudnionych w wersji elektronicznej.

Znajdziesz go w intranecie pod linkiem:

http://dso.pwr.edu.pl/SitePages/dok_s_rozwoju.aspx



Kontakt do Działu Spraw Osobowych

Wybrzeże Wyspiańskiego 27,

bud. A-1, pokój 105

50-370 Wrocław,

tel. 71 320 35 50